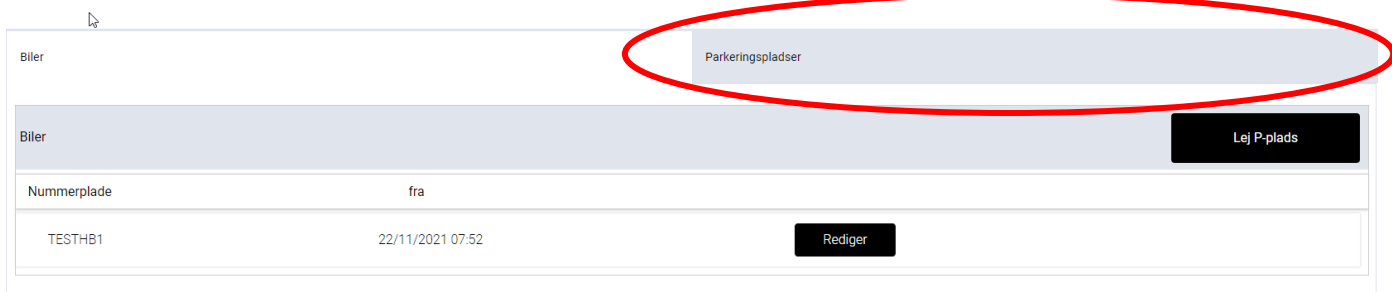


Opsig Lejet Parkeringsplads

Sådan opsiger du en lejet P-plads.

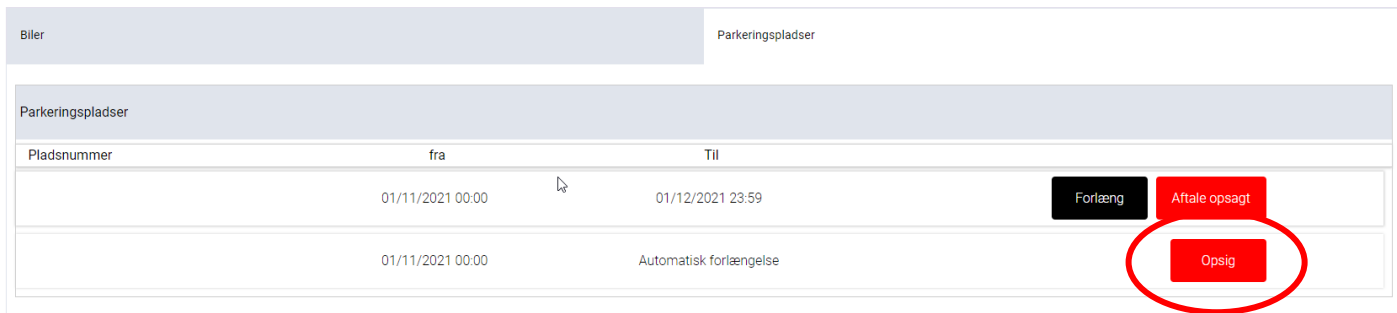
1. Du skal logge ind på din profil på www.mitcp.dk
2. Du skal nu vælge "Lej P-plads"
3. Vælg derefter det område hvor du lejer en p-plads
4. I bunden af skærmen vil dit registreret køretøj fremgå.



The screenshot shows a user profile page with two tabs: 'Biler' and 'Parkeringsplads'. The 'Parkeringsplads' tab is highlighted with a red circle. Below the tabs, there is a table with columns for 'Nummerplade' and 'fra'. The first row contains the value 'TESTHB1' and the date '22/11/2021 07:52'. A 'Rediger' button is located at the bottom right of the table.

Nummerplade	fra
TESTHB1	22/11/2021 07:52

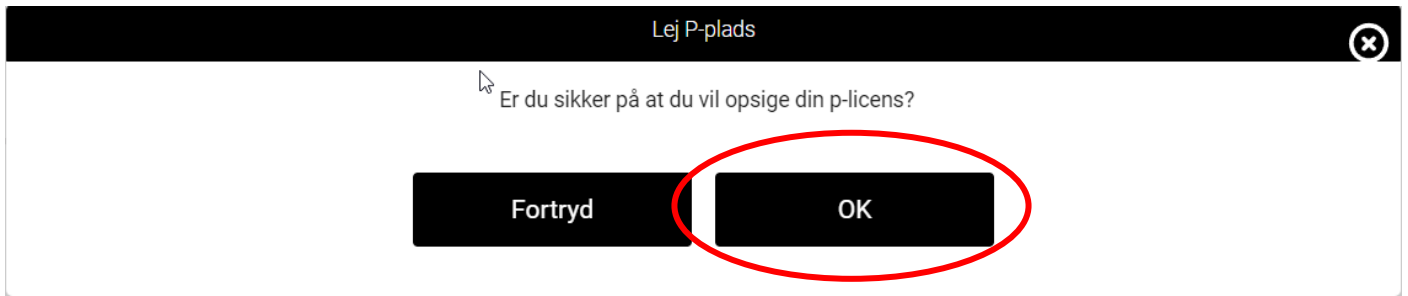
5. Tryk på fanen "Parkeringsplads"



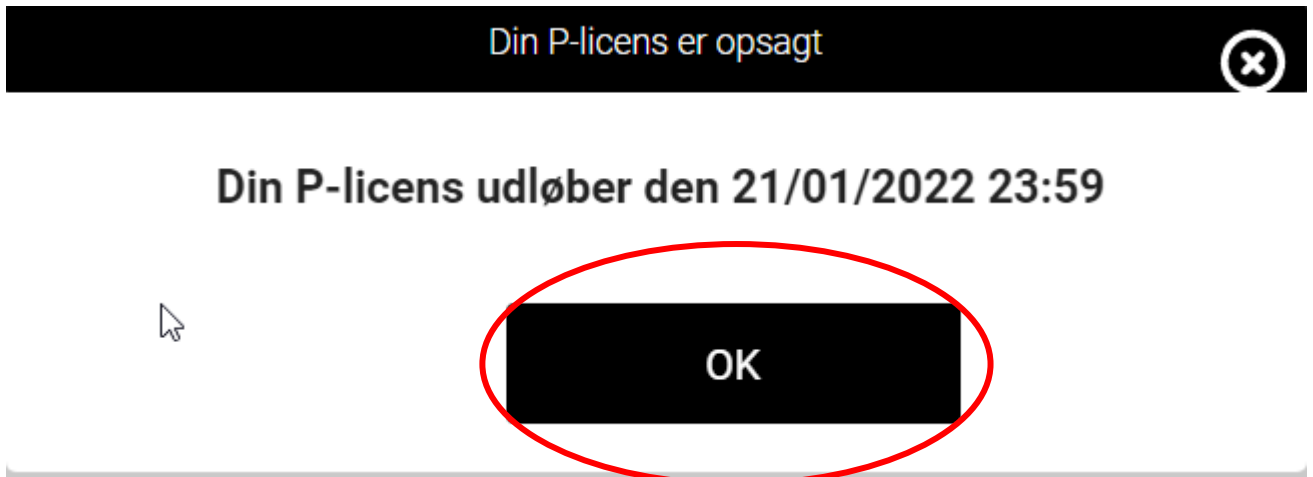
The screenshot shows the 'Parkeringsplads' page with a table containing columns for 'Pladsnummer', 'fra', and 'Til'. The first row shows the dates '01/11/2021 00:00' and '01/12/2021 23:59'. The second row shows '01/11/2021 00:00' and 'Automatisk forlængelse'. There are buttons for 'Forlæng', 'Aftale opsagt', and 'Opsig'. The 'Opsig' button is highlighted with a red circle.

Pladsnummer	fra	Til
	01/11/2021 00:00	01/12/2021 23:59
	01/11/2021 00:00	Automatisk forlængelse

6. Tryk på "Opsig" for at opsige din lejet p-plads



7. Tryk "OK" hvis du ønsker at opsige din aftale.



8. Det vil nu fremgå hvornår din p-licens udløber

9. Tryk "OK"

Biler		Parkeringspladser	
Parkeringspladser			
Pladsnummer	fra	Til	
	22/11/2021 07:52	21/01/2022 23:59	Forlæng Aftale opsagt

10. Du har nu opsagt din leje af P-licensen. Det vil nu fremgå af oversigten at aftalen er opsagt.

Du kan benytte din p-licens indtil den dato, hvor den udløber. Skulle du fortryde at du har opsagt aftalen kan du trykke på "Forlæng" og din aftale vil blive aktiveret igen.

Du kan indtil udløbsdatoen trykke på "Aftale opsagt" og se hvilken dato den udløber. 😊